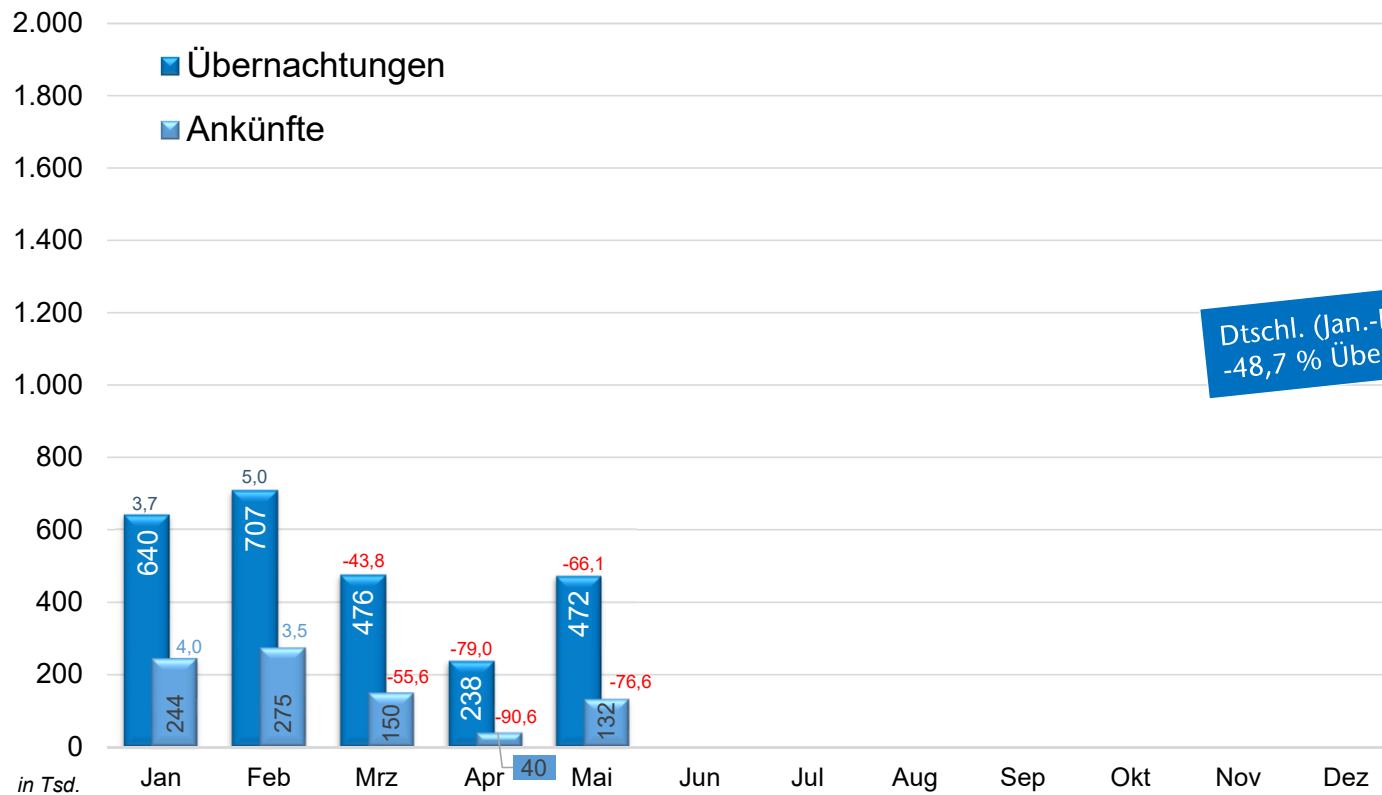


Amtliche Statistik Übernachtungen und Ankünfte 2020



bis Mai 2020 (insgesamt)
INLAND + AUSLAND:

841 Tsd. Gäste generierten
2,5 Mio. Übernachtungen

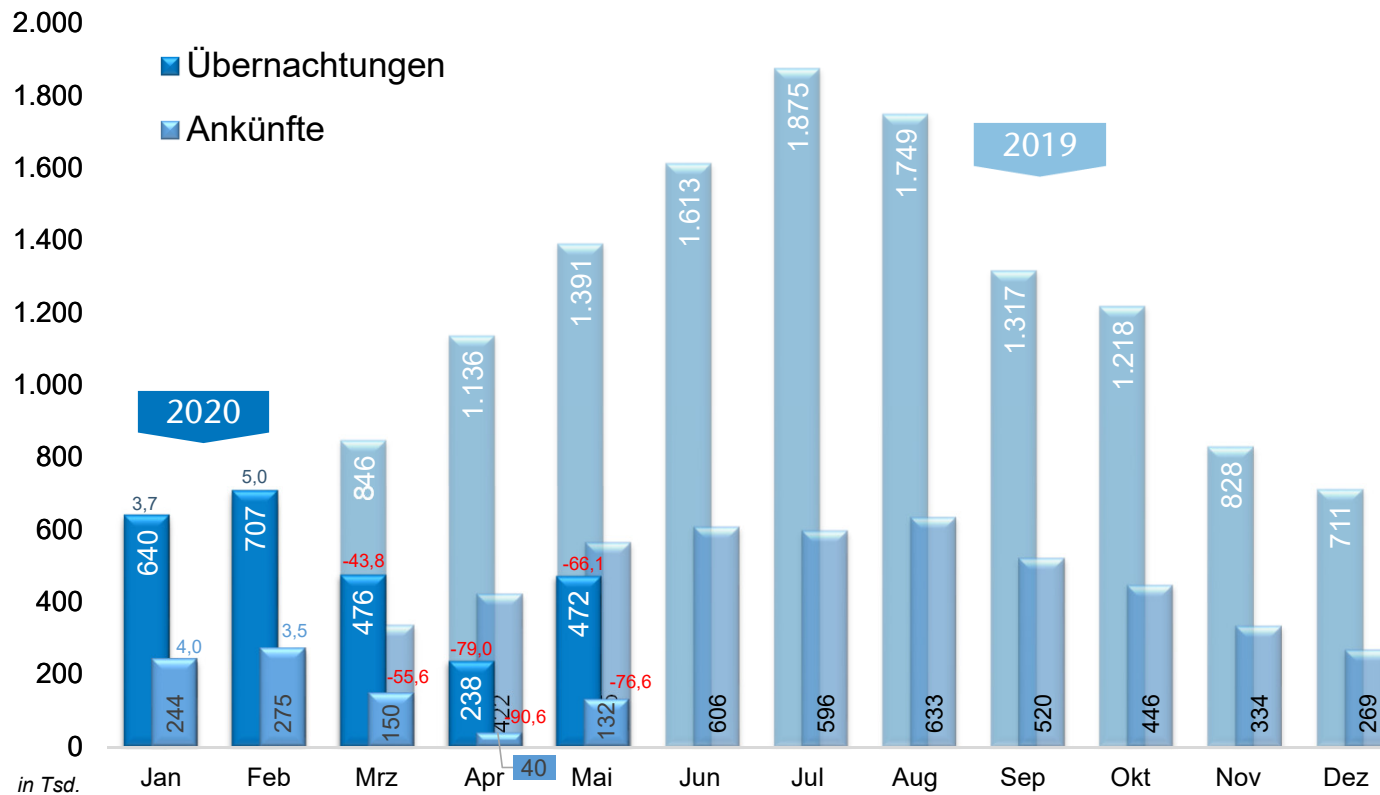
Dtschl. (Jan.-Mai 2020):
-48,7 % Übernachtungen;

-45,7 % Übernachtungen;
-53,9 % Ankünfte ggü. VJ

Ausland:
-42,5 % ÜN; -58,0 % AK

Inland:
-45,9 % ÜN; -53,5 % AK

Amtliche Statistik Übernachtungen und Ankünfte 2019 / 2020



bis Mai (insgesamt)
INLAND + AUSLAND:

2020 841 Tsd. Gäste generierten
2,5 Mio. Übernachtungen

2020 -45,7 % Übernachtungen;
-53,9 % Ankünfte ggü. VJ

2019 +1,2 % Übernachtungen;
+3,5 % Ankünfte ggü. VJ

2019 1,8 Mio. Gäste generierten
4,6 Mio. Übernachtungen

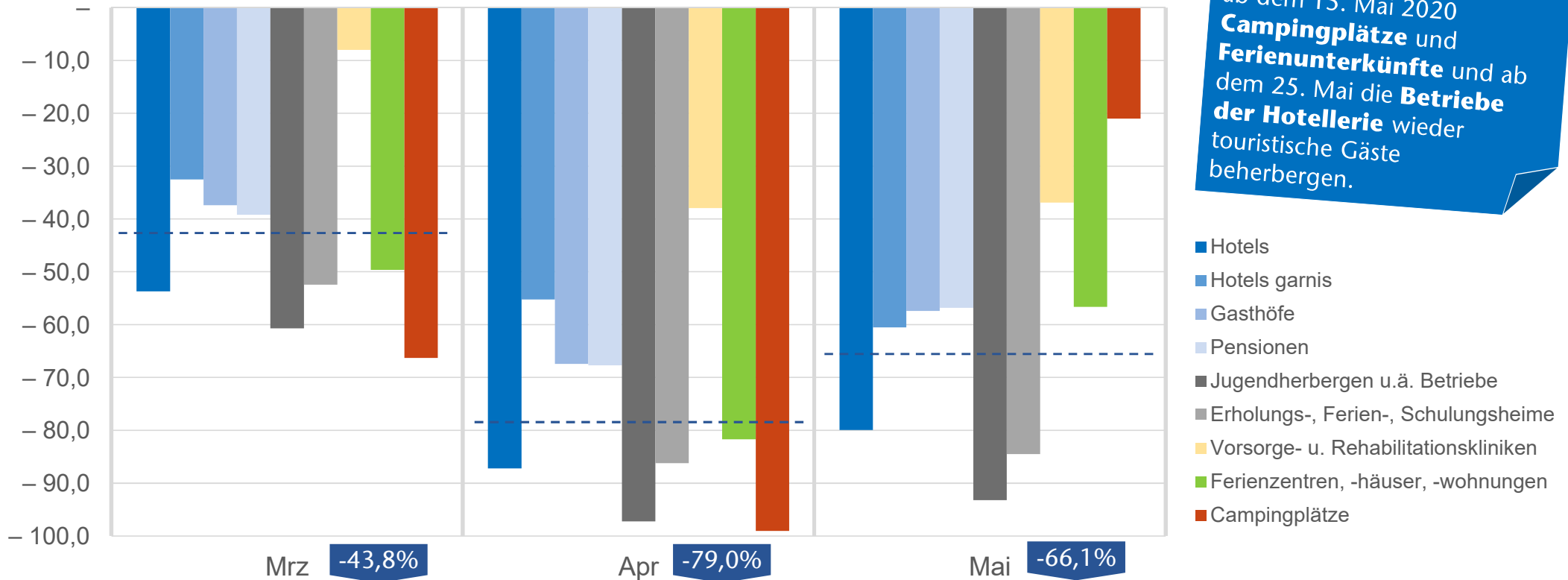
Quelle: Amt für Statistik Berlin Brandenburg, Übernachtungen und Ankünfte in Betrieben ≥ 10 Betten inkl. Camping in Brandenburg

Amtliche Statistik

Übernachtungsentwicklung 2020 nach Betriebsarten



Entwicklung der Übernachtungen 2020 zu 2019 in %



Im Land Brandenburg konnten ab dem 15. Mai 2020 **Campingplätze** und **Ferienunterkünfte** und ab dem 25. Mai die **Betriebe der Hotellerie** wieder touristische Gäste beherbergen.